



ՀԱՅԱՍՏԱՆԻ ՀԱՆՐԱՊԵՏՈՒԹՅԱՆ
ՎԱՐԿԱՅԻՆ ԿԱԶՄԱԿԵՐՊՈՒԹՅՈՒՆՆԵՐԻ
ԱՍՈՑԻԱՑԻԱՅԻ ԿՈՂՄԻՑ ՀՐԱՊԱՐԱԿՎՈՂ
ԱՄՍԱԿԱՆ ՀԱՇՎԵՏՎՈՒԹՅՈՒՆ

Մարտ, 2026



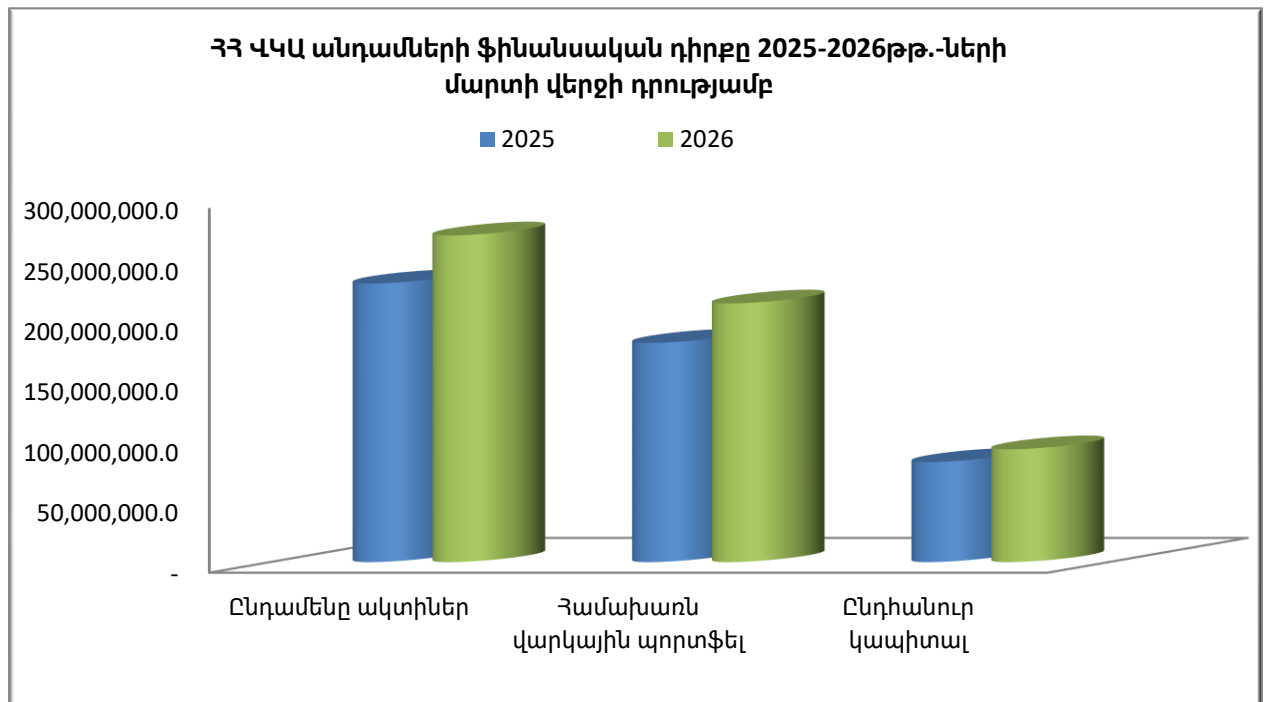
Բովանդակություն

Բովանդակություն	1
Ֆինանսական դիրք	2
Վարկային պորտֆել և համեմատականներ	3
Տրամադրված վարկերի ծավալը	3
Տրամադրված վարկերի քանակը	3
Մասնաճյուղեր և վարկային պորտֆելի ցուցանիշներ	5
Վարկերի կառավարում	6
Վերլուծական գործակիցներ	7

Ֆինանսական դիրք

- **Ակտիվներ:** ՀՀ ՎԿԱ անդամների համախառն ակտիվները 2026թ.-ի Մարտի 31-ի դրությամբ կազմել են 269.36 մլրդ դրամ՝ 2025թ.-ի Մարտի նկատմամբ աճելով 17.2%-ով, իսկ 2026թ.-ի Փետրվարի նկատմամբ՝ 0.2%-ով: (Գձ.1):
- **Վարկային Պորտֆել:** ՀՀ ՎԿԱ անդամների վարկային պորտֆելը 2026թ.-ի Մարտի 31-ի դրությամբ կազմել է 213.28 մլրդ դրամ՝ նախորդ տարվա Մարտի նկատմամբ աճելով 18.0%-ով, իսկ 2026թ. Փետրվարի նկատմամբ՝ 1.7% (Գձ.1):
- **Կապիտալ:** ՀՀ ՎԿԱ անդամների ընդհանուր կապիտալը 2026թ.-ի Մարտի վերջի դրությամբ կազմել է 93.04 մլրդ դրամ՝ 2025թ.-ի Մարտի նկատմամբ աճելով 12.7%-ով, իսկ 2026թ.-ի Փետրվարի նկատմամբ՝ 0.2%-ով (Գձ.1):

Գծապատկեր 1. ՀՀ ՎԿԱ անդամների ֆինանսական դիրքը 2025-2026թթ. Մարտի վերջի դրությամբ

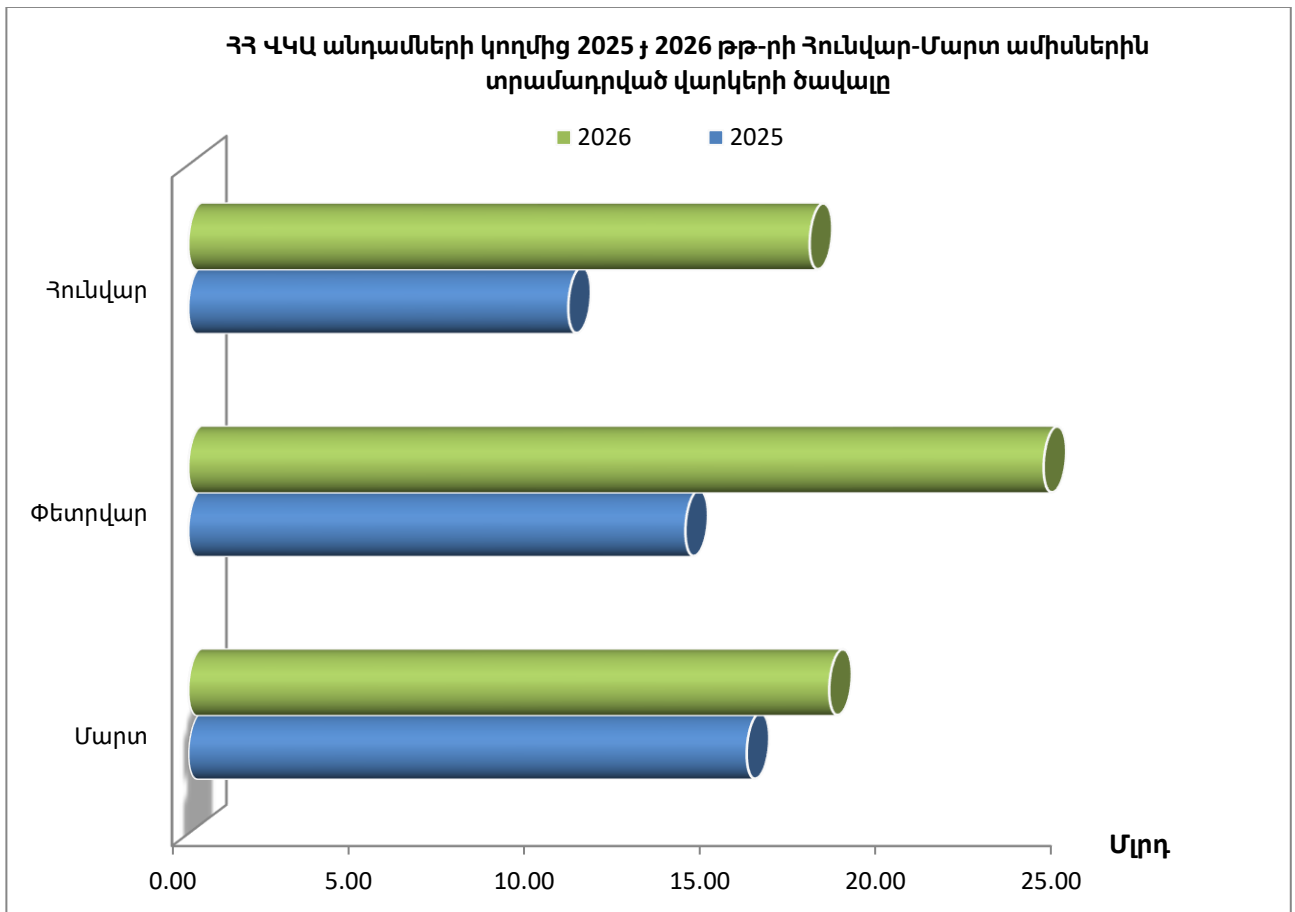


Վարկային պորտֆել և համեմատականներ

Տրամադրված վարկերի ծավալը

- 2026թ.-ի Մարտ ամսին ՀՀ ՎԿԱ անդամների կողմից տրամադրվել է 18.24 մլրդ դրամի վարկ, որը նախորդ տարվա նույն ժամանակահատվածի նկատմամբ աճել է 14.8%-ով, իսկ 2026թ.-ի Փետրվարի նկատմամբ նվազել է 25.1%-ով (Գծ. 2):

Գծապատկեր 2. ՀՀ ՎԿԱ անդամների կողմից 2025 և 2026 թթ.-րի Հունվար-Մարտ ամիսներին տրամադրված վարկերի ծավալը

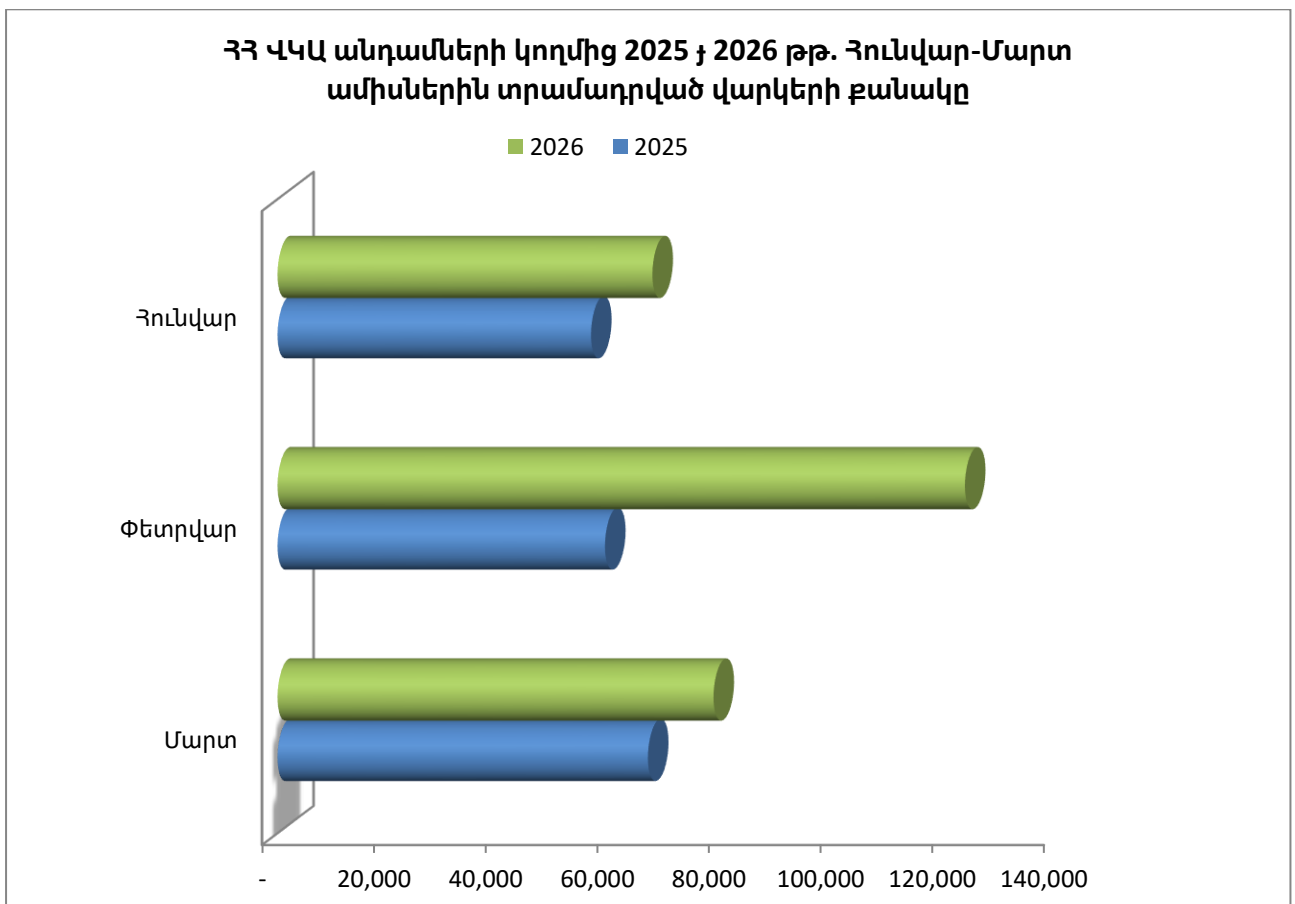


Տրամադրված վարկերի քանակը

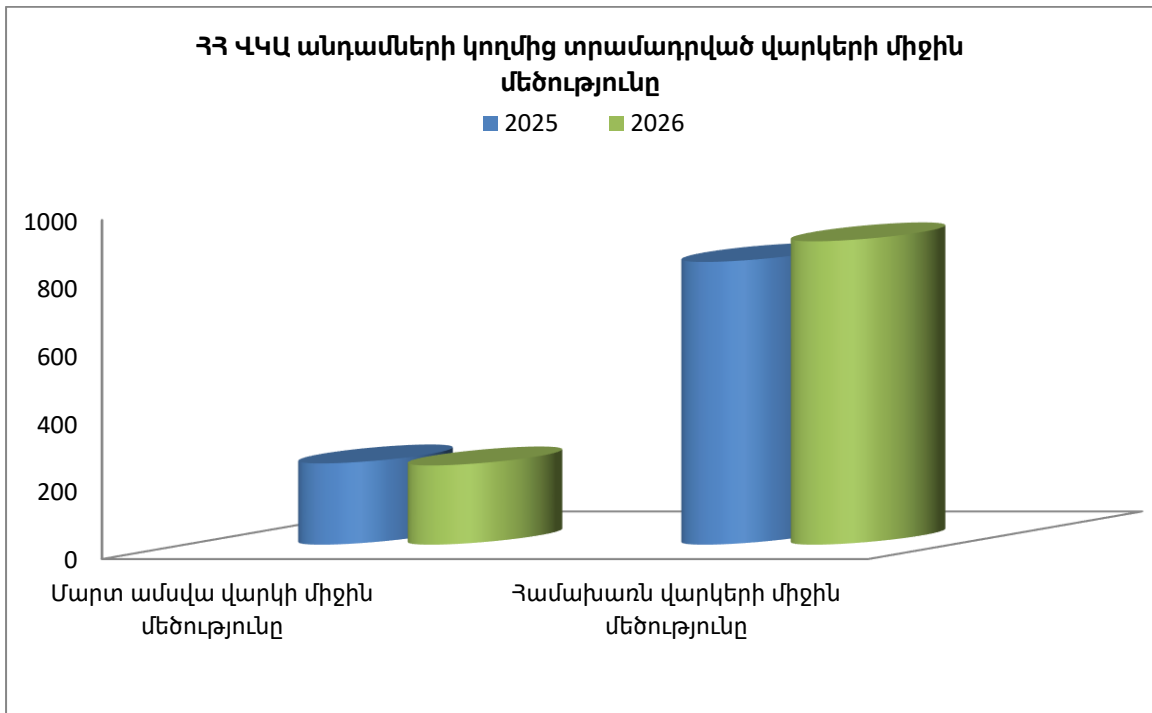
- 2026թ.-ի Մարտ ամսին ՀՀ ՎԿԱ անդամների կողմից տրամադրվել է 78,021 վարկ, որը նախորդ ամսվա նկատմամբ նվազել է 36.6%-ով, իսկ 2025թ.-ի Մարտի նկատմամբ աճել է 17.7%-ով (Գծ. 3):

- 2026թ.-ի Մարտ ամսվա վերջի դրությամբ ՀՀ ՎԿԱ անդամներն ունեցել են 238,300 ակտիվ վարկառուներ: Ակտիվ վարկառուների քանակը 2025թ.-ի Մարտի նկատմամբ աճել է 10.0%-ով, իսկ 2026թ.-ի Փետրվարի նկատմամբ աճել է 4.8%-ով:
- ՀՀ ՎԿԱ անդամների կողմից 2026թ.-ի Մարտին տրամադրված վարկերի միջին մեծությունը կազմել է 234 հազար դրամ, իսկ վարկային պորտֆելի միջին վարկի մեծությունը կազմել է 895 հազար դրամ: Նույն ցուցանիշները 2025թ.-ի Մարտին կազմել են համապատասխանաբար՝ 240 և 834-հազարական դրամ (Գծ. 4):

Գծապատկեր 3. ՀՀ ՎԿԱ անդամների կողմից 2025 և 2026 թթ.-ի Հունվար-Մարտ ամիսներին տրամադրված վարկերի քանակը



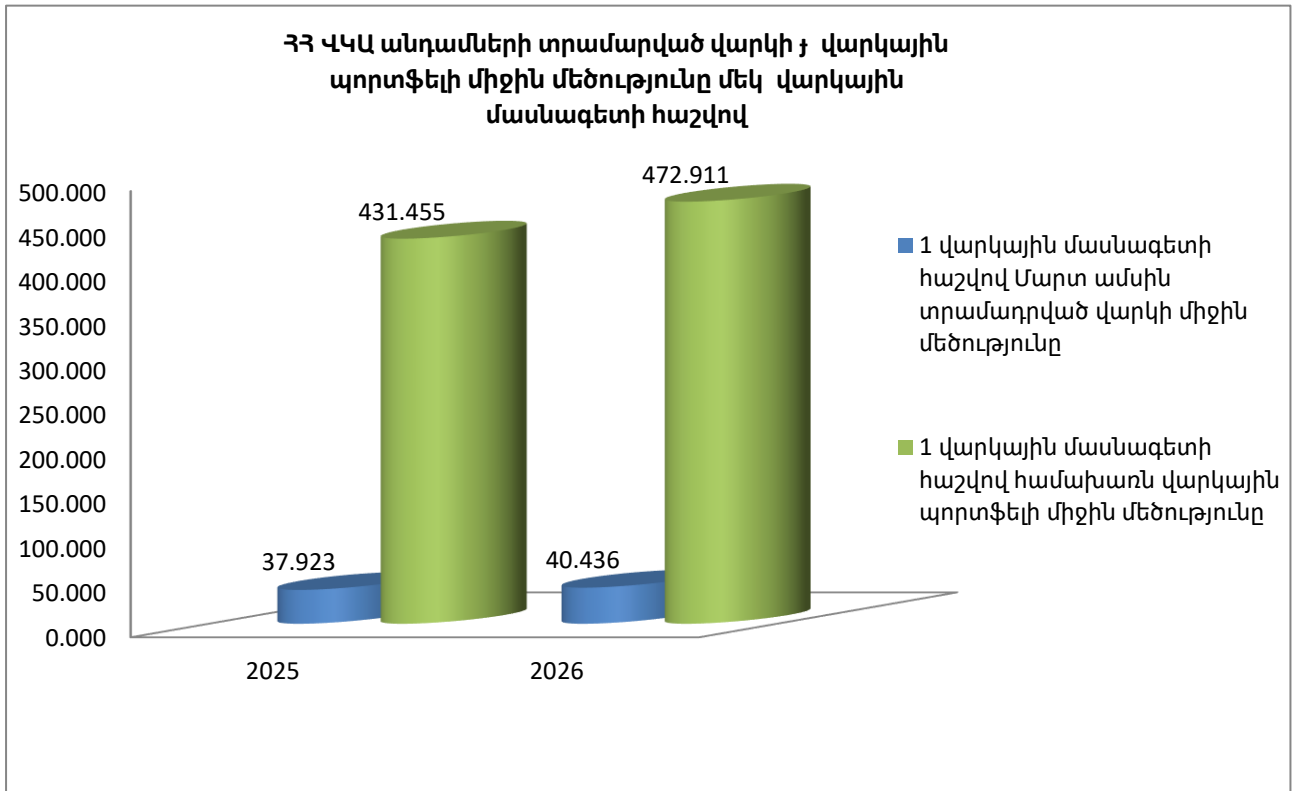
Գծապատկեր 4. ՀՀ ՎԿԱ անդամների կողմից տրամադրված վարկերի միջին մեծություն



Մասնաձյուղեր և վարկային պորտֆելի ցուցանիշներ

- 2026թ.-ի Մարտի դրությամբ Ասոցիացիայի անդամները միասին վերցրած ՀՀ ամբողջ տարածքում ունեցել են 160 մասնաձյուղ, որը, համեմատած 2025թ.-ի Մարտի հետ, աճել է 7-ով:
- ՀՀ ՎԿԱ անդամները 2026թ.-ի Մարտի դրությամբ ունեցել են 451 վարկային մասնագետ, որը, համեմատած 2025թ.-ի Մարտի հետ, աճել է 32-ով:
- 2026թ.-ի Մարտին ՀՀ ՎԿԱ անդամների կողմից տրամադրված վարկերի գծով մեկ վարկային մասնագետի հաշվով միջին վարկի մեծությունը կազմել է 40.44 մլն դրամ, նախորդ ամսին՝ 53.37 մլն դրամ, իսկ 2025թ.-ի Մարտին այս ցուցանիշը կազմել է ևս 37.92 մլն դրամ (Գծ. 5):
- 2026թ.-ի Մարտի վերջի դրությամբ ՀՀ ՎԿԱ անդամների վարկային պորտֆելը մեկ վարկային մասնագետի հաշվով կազմել է 472.91 մլն դրամ, նախորդ ամսվա 459.78 մլն դրամի և 2025թ.-ի Մարտին 431.46 մլն դրամի համեմատ (Գծ. 5):

Գծապատկեր 5. ՀՀ ՎԿԱ անդամների տրամադրված միջին վարկը և վարկային պորտֆելը մեկ վարկային մասնագետի հաշվով



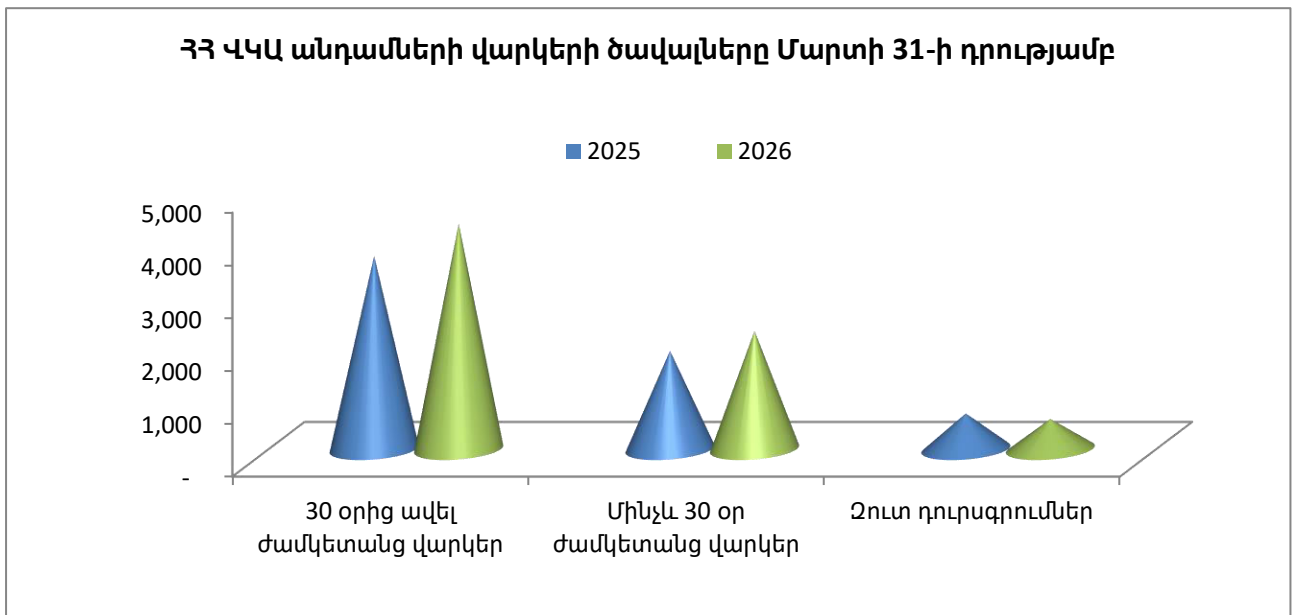
Վարկերի կառավարում

- **Մինչև 30 օր ժամկետանց պորտֆել:** ՀՀ ՎԿԱ անդամների մինչև 30 օր ժամկետանց վարկերի ծավալը 2026թ.-ի Մարտի վերջի դրությամբ կազմել է 2,248 մլն դրամ, նախորդ ամիս՝ 2,309 մլն դրամ և 2025թ.-ի Մարտին՝ 1,867 մլն դրամ: Նախորդ տարվա նույն ժամանակահատվածի նկատմամբ մինչև 30 օր ժամկետանց վարկերի ծավալը աճել է 20.4%-ով, իսկ 2026թ.-ի Փետրվարի նկատմամբ նվազել է 2.6%-ով: 2026թ.-ի Մարտի վերջի դրությամբ մինչև 30 օր ժամկետանց վարկերի պորտֆելը կազմել է ընդհանուր վարկային պորտֆելի 1.05%-ը, 2025թ.-ի Մարտին նա կազմել է 1.03% (Գծ. 6):
- **Ժամկետանց պորտֆել 30 օրից ավել:** ՀՀ ՎԿԱ անդամների 30 օրից ավել ժամկետանց վարկերի ծավալը 2026թ.-ի Մարտի վերջի դրությամբ 4,280 կազմել է մլն դրամ, նախորդ ամիս՝ 4,167 մլն դրամ և 2025 թ.-ի Մարտին՝ 3,666 մլն դրամ: Նախորդ տարվա նույն ժամանակահատվածի նկատմամբ 30 օրից ավել ժամկետանց վարկերի ծավալը աճել է 16.7%-ով, իսկ 2026թ.-ի Փետրվարի նկատմամբ՝ 2.7%-ով: 2026թ.-ի Մարտի

վերջի դրությամբ 30 օրից ավել ժամկետանց վարկերի պորտֆելը կազմել է ընդհանուր վարկային պորտֆելի 2.01%-ը, 2025թ.-ի Մարտին՝ 2.03% (Գծ. 6):

- **Զուտ դուրսգրումներ:** 2026թ.-ի Մարտի վերջի դրությամբ Ասոցիացիայի անդամ վարկային կազմակերպությունների զուտ դուրս գրված վարկերի ծավալը կազմել է 576 մլն դրամ, նախորդ ամիս՝ 927 մլն դրամ և 2025թ.-ի Մարտին՝ 680 մլն դրամ: Զուտ դուրս գրված վարկերի ծավալը 2026թ.-ի Մարտին նախորդ ամսվա նկատմամբ նվազել է 37.9%-ով, իսկ 2025թ.-ի Մարտի նկատմամբ՝ 15.3%-ով: Ասոցիացիայի անդամների սույն թվականի Մարտի զուտ դուրս գրված վարկերի ծավալը կազմել է համախառն վարկային պորտֆելի 0.27%-ը, նախորդ ամիս՝ 0.44% և 2025թ.-ի Մարտին 0.38% (Գծ. 6):

Գծապատկեր 6. ՀՀ ՎԿԱ անդամների վարկերի ծավալները Մարտի 31-ի դրությամբ

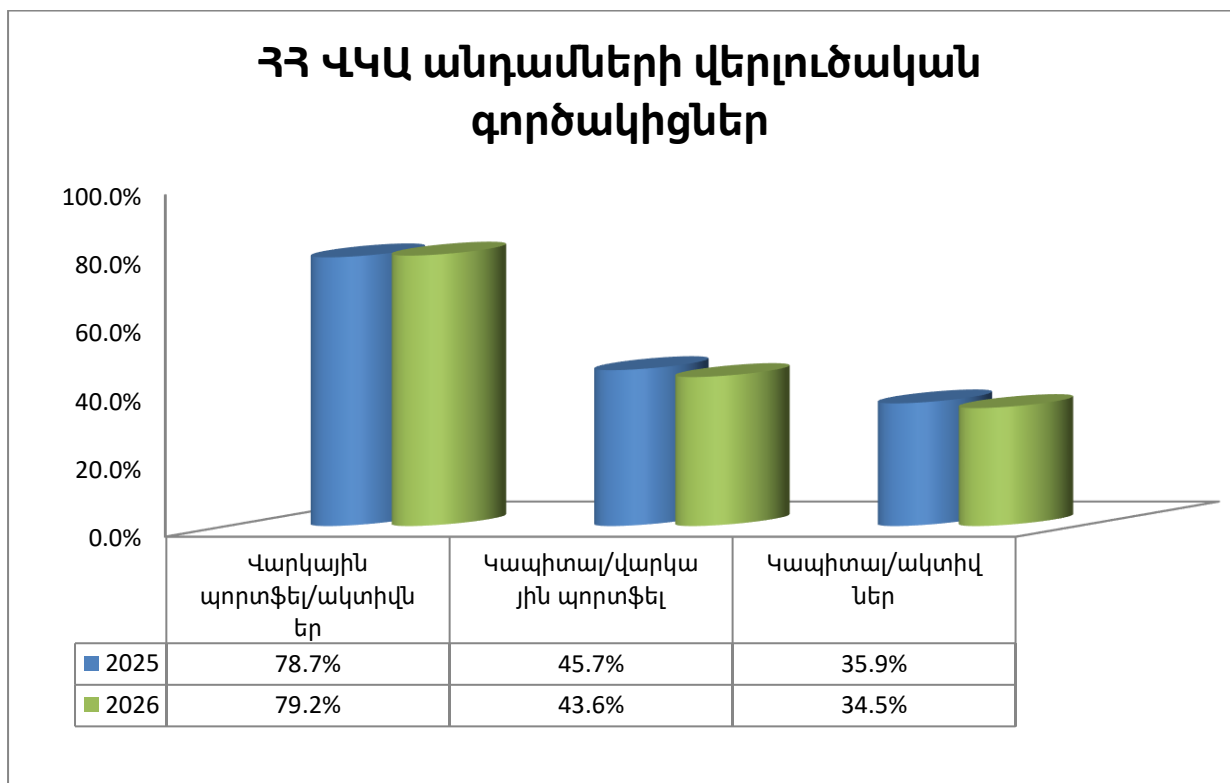


Վերլուծական գործակիցներ

- 2026թ.-ի Մարտի դրությամբ ՀՀ ՎԿԱ անդամների համախառն վարկային պորտֆելի և ակտիվների հարաբերակցությունը կազմել է 79.2%, որը վկայում է այն մասին, որ ակտիվների ծանրակշիռ մեծամասնությունը ուղղվում է վարկավորմանը: Նույն ցուցանիշը 2025թ.-ի Մարտին կազմել է 78.7% (Գծ. 7):

- Սույն թվականի Մարտի դրությամբ Ասոցիացիայի անդամների ընդհանուր կապիտալի և վարկային պորտֆելի հարաբերակցությունը կազմել է 43.6%: Այս ցուցանիշը ցույց է տալիս, որ Ասոցիացիայի անդամների վարկավորման ծավալի 44%-ը իրականացվում է սեփական կապիտալի հաշվին: Նույն ցուցանիշը 2025թ.-ի Մարտին կազմել է 45.7% (Գծ. 7):
- 2026թ.-ի Մարտի վերջի դրությամբ ՀՀ ՎԿԱ անդամների ընդհանուր կապիտալի և ակտիվների հարաբերակցությունը կազմել է 34.5%, որը վկայում է Ասոցիացիայի անդամ վարկային կազմակերպությունների բարձր կապիտալիզացիայի մասին: Նույն ցուցանիշը 2025թ.-ի Մարտին կազմել է 35.9% (Գծ. 7):
- Ընդհանուր պարտավորությունների և կապիտալի հարաբերակցության ցուցանիշը ցույց է տալիս միավոր կապիտալի դիմաց ունեցած պարտավորությունների չափը: Այս ցուցանիշը ցույց է տալիս նաև վարկային բիզնեսի կառավարման արդյունավետության մակարդակը: 2026թ.-ի Մարտ ամսվա դրությամբ ՀՀ ՎԿԱ անդամների համար այս գործակիցը կազմել է 1.90, այսինքն միավոր կապիտալի դիմաց ունեցած պարտավորությունները 1.9 անգամ գերազանցել է կապիտալի մակարդակը: Նույն ցուցանիշը նախորդ տարվա Մարտի համար կազմել է 1.78:

Գծապատկեր 7. ՀՀ ՎԿԱ անդամների վերլուծական գործակիցներ



Տրամադրված վարկերի ընդհանուր ծավալն ու քանակությունը

